

新製品

# Hi-MO X10 Guardian 軽量タイプ

型式：LR7-60HVHL-535～560M

出力：**535～560W**

N型単結晶シリコンの“TaiRay”M11ウェハとBC(バックコンタクト)技術“HPBC 2.0”による更なる高効率・高出力と信頼性の向上  
優れた生涯発電量

HPBC 2.0のシンプルで美しい外観も特長的な中～大規模の屋根上設置に適した軽量タイプのモデル

製品保証：15年

リニア出力保証：30年

1年目：-1.0 % (保証値：99.0 %)

2年目以降：-0.35 %/年

7.2KG/m<sup>2</sup>

## 第三者機関による認証・ガイドライン

- IEC61215, IEC61730, UL61730
- ISO9001:2015 品質マネジメントシステム
- ISO14001:2015 環境マネジメントシステム
- IEC62941:PVモジュール設計資格と型式認証のためのガイドライン
- ISO45001:2018 労働安全衛生マネジメントシステム



# LONGI

注：ご提供できる出力は納入時期等により異なり、かつ、限定されます。表記には今後、JP-AC登録される予定の出力も含まれている場合があります。掲載の情報は2025年8月25日時点のものです。製品仕様は予告なく変更する場合があります。具体的なお検討の際には仕様・出力・生産予定・納期を必ず担当営業へお問い合わせください。また、ご購入の際は最新の製品仕様書をご確認ください。

2025-08

DSL7-60HVHL20250825PDF

# Hi-MO X10 Guardian 軽量タイプ 型式: LR7-60HVHL-535~560M

**24.82%**  
MAX MODULE  
EFFICIENCY

**0~3%**  
POWER  
TOLERANCE

**< 1%**  
FIRST YEAR  
POWER DEGRADATION

**0.35%**  
YEAR 2-30  
POWER DEGRADATION

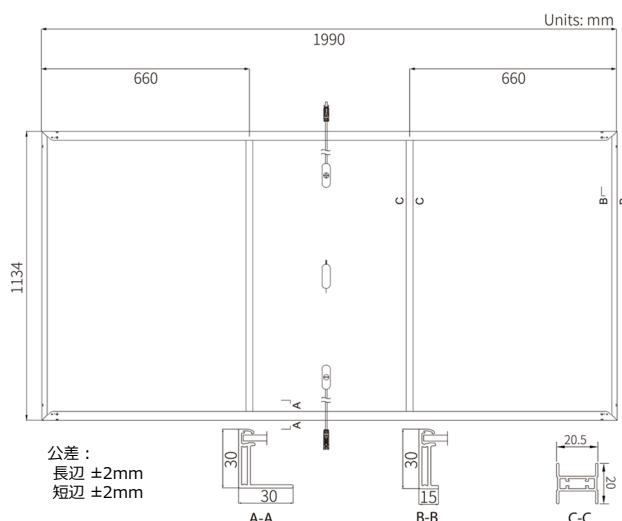

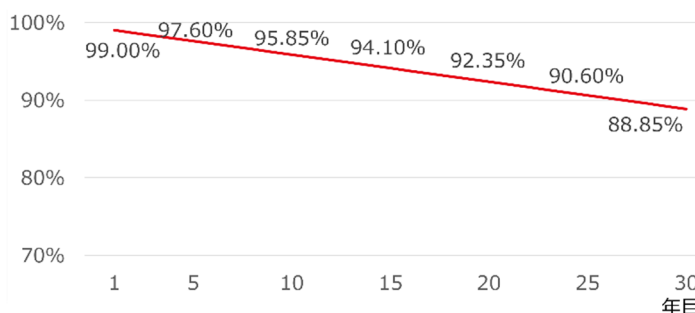
**BC-CELL**  
LOWER OPERATING  
TEMPERATURE

## 機械的特性

セル数	120枚 (6×20)
ジャンクションボックス	IP68、バイパスダイオード×3
出カケーブル	4mm <sup>2</sup> × (±)1400mm、または、(+ )400/( - )200mm (長さはカスタマイズ可能)
コネクタ	MC4互換
カバーガラス	1.6mm 高透過率 ARCガラス
フレーム	アルマイト処理アルミニウム合金
モジュール質量	16.3±3% kg
モジュール寸法	1990×1134×30mm
梱包仕様	36枚/パレット 180枚/20' GPコンテナ 792枚/40' HCコンテナ

## リア出力保証

1年目: -1.0% (保証値: 99.0%) 2年目以降: -0.35%/年



## 電気特性

STC: AM1.5 1000W/㎡ 25℃ NOCT: AM1.5 800W/㎡ 20℃ 1m/秒

型式	LR7-60HVHL-535M		LR7-60HVHL-540M		LR7-60HVHL-545M		LR7-60HVHL-550M		LR7-60HVHL-555M		LR7-60HVHL-560M	
	STC	NOCT	STC	NOCT	STC	NOCT	STC	NOCT	STC	NOCT	STC	NOCT
公称最大出力 Pmax (W)	535	407	540	411	545	415	550	419	555	422	560	426
公称開放電圧 Voc (V)	44.78	42.57	44.88	42.66	44.98	42.76	45.08	42.85	45.18	42.95	45.28	43.04
公称短絡電流 Isc (A)	15.15	12.17	15.25	12.25	15.35	12.33	15.45	12.41	15.55	12.49	15.65	12.57
公称最大出力動作電圧 Vpmax (V)	37.01	35.16	37.11	35.26	37.21	35.35	37.31	35.45	37.41	35.54	37.51	35.64
公称最大出力動作電流 Ipmax (A)	14.46	11.58	14.55	11.66	14.65	11.73	14.74	11.81	14.84	11.89	14.93	11.96
モジュール変換効率 (%)	23.71		23.93		24.15		24.37		24.59		24.82	

## 動作環境

動作温度範囲	-40℃~+85℃
出力公差	0~+3%
最大システム電圧	DC1500V (IEC)
最大直列ヒューズ定格	25A
公称動作セル温度	45±2℃
安全保護等級	Class II
防火等級	Class C (IEC)

## 機械的強度

表面許容静荷重	3600 Pa
裏面許容静荷重	2400 Pa
耐衝撃性	直径25mmの雹を23m/秒で衝突させる試験に合格

## 温度係数 (STC)

最大出力 Pmax 温度係数	-0.260%/℃
開放電圧 Voc 温度係数	-0.200%/℃
短絡電流 Isc 温度係数	+0.050%/℃



LONGi Solar Technology 株式会社

〒105-5111 東京都港区浜松町2-4-1 世界貿易センタービルディング南館 11階  
TEL: 03-6459-0528 FAX: 03-6459-0525 E-mail: solar.jp@longi.com URL: https://www.longi.com/jp/

注: ご提供できる出力は納入時期等により異なり、かつ、限定されます。表記には今後、JP-AC登録される予定の出力も含まれている場合があります。掲載の情報は2025年8月25日時点のものです。製品仕様は予告なく変更する場合があります。具体的なご検討の際には仕様・出力・生産予定・納期を必ず担当営業へお問い合わせください。また、ご購入の際は最新の製品仕様書をご確認ください。

新製品

2025-08

DSL7-60HVHL20250825PDFT